


25

Rautenmaschen



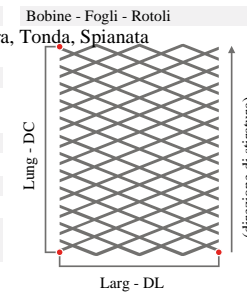
Product data:
R 28 x 10 (10) - 2 x SD

Material	Nome	sp mm	Peso kg/m ²	Rolle 1000x6000	Rolle 1250x600
Stahl	R 28 x 10 (10) - 2 x 1,5	1,5	4,8	☑	☑

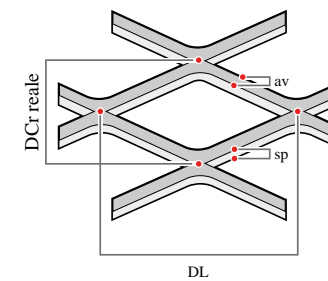
Riferimenti

Nome	= Geom DL x DCn (DCr) - av x sp
Geom	= Esagonale, Romboidale, Quadra, Tonda, Spianata
DL	= Diagonale Lunga
DCn	= Diagonale Corta nominale (riferimento interno)
DCr	= Diagonale Corta reale
av	= Avanzamento
sp	= Spessore
Larg - DL	= Larghezza in direzione DL
Lung - DC	= Lunghezza in direzione DC (direzione di stiratura)

Dimensioni



Dimensione maglia



Facciata a vista

