


SQ 90

Quadratmaschen



Die **flachgewalzte Quadrat-Masche SQ 90** hat eine **flache** Geometrie mit einer Dicke nach Wunsch herstellbar auch in **anderen Materialien**.

Product data:
SQ 90 x 64 (64) - SB x SD

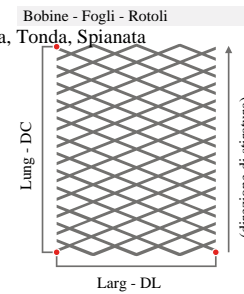
Material	Nome	sp mm	Peso kg/m ²	Tafel Auf anfrage	Tafel 1000x20
Stahl	SQ 90 x 64 (64) - 5 x 3	3,0	3,7	☑	
Stahl	SQ 90 x 64 (64) - 6 x 4	4,0	5,9		☑

Riferimenti

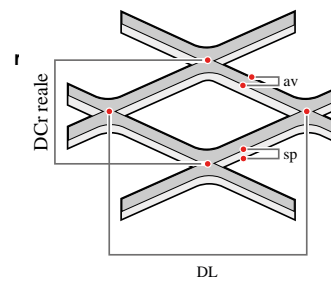
Nome = Geom DL x DCn (DCr) - av x sp
 Geom = Esagonale, Romboidale, Quadra, Tonda, Spianata

DL = Diagonale Lunga
 DCn = Diagonale Corta nominale (riferimento interno)
 DCr = Diagonale Corta reale
 av = Avanzamento
 sp = Spessore
 Larg - DL = Larghezza in direzione DL
 Lung - DC = Lunghezza in direzione DC (direzione di stiratura)

Dimensioni



Dimensione maglia



Sezione

