


Stadium

Linie Protech



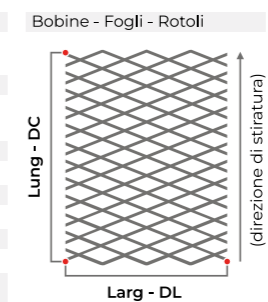
Product data:
E 200 x 65 (70) - 20,6 x SD
Enddicke Steg: 28,00 mm
freier Querschnitt: 56,00 %
freier Querschnitt MAX: 83 %

Material	Nome	sp mm	Peso kg/m2	Tafel 1000x2000	Tafel 1250x2500	Tafel 1500x3000
Stahl	E 200 x 65 (70) - 20,6 x 1,5	1,5	7,2	✓	✓	✓
Stahl	E 200 x 65 (70) - 20,6 x 2	2,0	9,3	✓	✓	✓
Sendzimir verzinkter Stahl	E 200 x 65 (70) - 20,6 x 1,5	1,5	7,2	✓	✓	✓
Sendzimir verzinkter Stahl	E 200 x 65 (70) - 20,6 x 2	2,0	9,3	✓	✓	✓
Aluminium	E 200 x 65 (70) - 20,6 x 1,5	1,5	2,4	✓	✓	✓
Aluminium	E 200 x 65 (70) - 20,6 x 2	2,0	3,1	✓	✓	✓
Aluminium	E 200 x 65 (70) - 20,6 x 3	3,0	4,6	✓	✓	✓

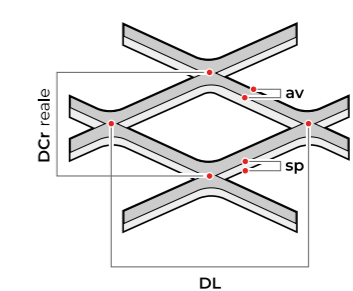
Riferimenti

Nome = Geom DL x DCn (DCr) - av x sp
Geom = Esagonale, Romboidale, Quadra, Tonda, Spianata
DL = Diagonale Lunga
DCn = Diagonale Corta nominale (riferimento interno)
DCr = Diagonale Corta reale
av = Avanzamento
sp = Spessore
spFin = Spessore finale
v/p % = % vuoto su pieno
Larg - DL = Larghezza in direzione DL
Lung - DC = Lunghezza in direzione DC (direzione di stiratura)

Dimensioni



Dimensione maglia



Facciata a vista

