


Coliseum

Linie Protech



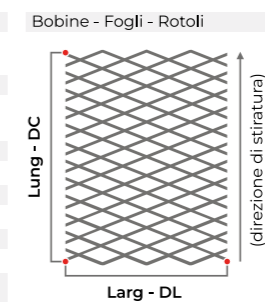
Product data:
R 200 x 75 (80) - 24 x SD
Enddicke Steg: 32,00 mm
freier Querschnitt: 52,30 %
freier Querschnitt MAX: 79 %

Material	Nome	sp mm	Peso kg/m ²	Tafel 1000x2000	Tafel 1250x2500	Tafel 1500x3000
Stahl	R 200 x 75 (80) - 24 x 1,5	1,5	7,1	✓	✓	✓
Stahl	R 200 x 75 (80) - 24 x 2	2,0	9,4	✓	✓	✓
Sendzimir verzinkter Stahl	R 200 x 75 (80) - 24 x 1,5	1,5	7,1	✓	✓	✓
Sendzimir verzinkter Stahl	R 200 x 75 (80) - 24 x 2	2,0	9,4	✓	✓	✓
Aluminium	R 200 x 75 (80) - 24 x 1,5	1,5	2,4	✓	✓	✓
Aluminium	R 200 x 75 (80) - 24 x 2	2,0	3,2	✓	✓	✓
Aluminium	R 200 x 75 (80) - 24 x 3	3,0	4,7	✓	✓	✓

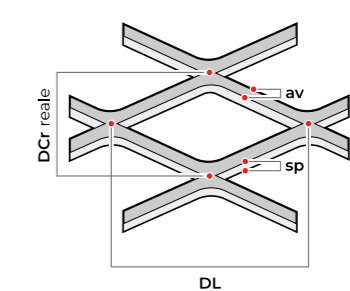
Riferimenti

Nome = Geom DL x DCn (DCr) - av x sp
 Geom = Esagonale, Romboidale, Quadra, Tonda, Spianata
 DL = Diagonale Lunga
 DCn = Diagonale Corta nominale (riferimento interno)
 DCr = Diagonale Corta reale
 av = Avanzamento
 sp = Spessore
 spFin = Spessore finale
 v/p % = % vuoto su pieno
 Larg - DL = Larghezza in direzione DL
 Lung - DC = Lunghezza in direzione DC (direzione di stiratura)

Dimensioni



Dimensione maglia



Facciata a vista

